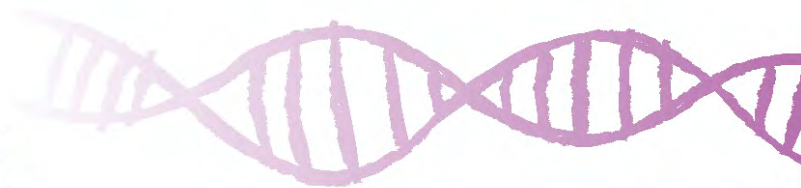


**HISTOTECHNOLOGY**

АССОЦИАЦИЯ СПЕЦИАЛИСТОВ В ОБЛАСТИ  
ЛАБОРАТОРНОЙ ГИСТОТЕХНОЛОГИИ



# ПРОГРАММА МЕРОПРИЯТИЯ

Второй конгресс  
лабораторной гистотехнологии  
с международным участием

**22.03-23.03**



Департамент  
здравоохранения  
города Москвы



Российское  
общество  
патологоанатомов  
Russian Society of Pathology



ГОРОДСКАЯ  
КЛИНИЧЕСКАЯ  
ОНКОЛОГИЧЕСКАЯ  
БОЛЬНИЦА №1



technology for health.



**МЕДТЕХ**

Генеральный спонсор



г.Москва



**1 День  
конгресса  
22.03**

# ПРОГРАММЫ

**ЗАЛ №1  
Основной зал**

**8:00-9:30**

**Регистрация участников конгресса  
Регистрация участников конкурсов**

**9:30-10:00**

**Открытие конгресса. Приветственное слово.**

**Галкин Всеволод Николаевич**

Главный врач ГБУЗ «ГКБ им.С.С.Юдина ДЗМ», д.м.н., профессор, г.Москва

**Забозлаев Фёдор Георгиевич**

Президент Российского общества патологоанатомов, главный внештатный специалист ФМБА России, д.м.н., заслуженный врач РФ, г.Москва

**Зайратьянц Олег Вадимович**

Главный внештатный специалист по патологической анатомии Департамента здравоохранения г.Москвы, заведующий кафедрой патологической анатомии ФГБОУ ВО «Московский государственный медико-стоматологический университет имени А.И. Евдокимова» Минздрава России, д.м.н., профессор, г.Москва

**Кактурский Лев Владимирович**

Научный руководитель НИИ Морфологии человека им. академика А.П. Авцына ФГБНУ «РНЦХ им. академика Б.В. Петровского», д.м.н., профессор, член-корреспондент РАН, г. Москва

**Семенова Анна Борисовна**

Заведующий центром патологоанатомической диагностики и молекулярной генетики ГБУЗ «Городская клиническая онкологическая больница №1 ДЗМ», председатель Комитета лаборантов-гистологов РОП, д.м.н., г.Москва

**Юнусов Теймур Юнусович**

Президент Ассоциации специалистов в области лабораторной гистотехнологии, председатель аккредитационной комиссии специалистов со средним медицинским образованием, г.Москва

**10:00-10:20**

**Применение искусственного интеллекта при  
раке желудка  
При поддержке компании KFBIO**

**Чэн Ван Юань**

Врач-патологоанатом отделения патологии, народная больница провинции Чжэцзян Хончжоу, Китай

**10:20-10:40**

**Исследование и практика интегрированной  
цифровой патологии в Китае  
При поддержке компании KFBIO**

**Лю Чжэн  
Китай**



**1 День  
конгресса  
22.03**

**10:40-11:00**

**Цифровизация здравоохранения в  
патологоанатомическом отделении/бюро**

**Бучака Антон Сергеевич**

Врач-патологоанатом патологоанатомического отделения СПб ГБУЗ «Городская больница №40 Курортного района», г.Санкт-Петербург

**11:00-11:10**

**Аккредитация специалистов**

**Игонькин Алексей Сергеевич**

Врач методист, врач первой квалификационной категории ГБУСО «Добрый дом «Орехово-Зуевский», член президиума Ассоциации специалистов в области лабораторной гистотехнологии, г.Москва

**11:10-11:30**

**Кофе-брейк**

**11:30-12:00**

**Реализация внедрения цифровой  
патоморфологии в структуре онкологических  
клиник Департамента здравоохранения  
г.Москвы**

**Савелов Никита Александрович**

Главный внештатный специалист патологической анатомии в онкологии ДЗМ, руководитель «Городского референс-центра патоморфологических, иммуногистохимических и молекулярно-генетических исследований диагностики злокачественных новообразований» ГБУЗ «МГОб №62 ДЗМ», г.Москва

**12:00-12:30**

**Опыт внедрения цифровой патоморфологии в  
ЦПАО ГБУЗ «ГКОБ №1 ДЗМ»**

**Семенова Анна Борисовна**

Заведующий центром патологоанатомической диагностики и молекулярной генетики ГБУЗ «Городская клиническая онкологическая больница №1 ДЗМ», председатель Комитета лаборантов-гистологов РОП, д.м.н., г.Москва

**12:30-13:00**

**Опыт внедрения цифровой патоморфологии в  
ГБУЗ «МКНЦ имени А.С. Логинова ДЗМ»**

**Карнаухов Николай Сергеевич**

Заведующий патологоанатомическим отделением ГБУЗ «МКНЦ им. А.С. Логинова ДЗМ», к.м.н., г.Москва

**13:00-13:20**

**Правила работы в условиях повышенной  
биологической опасности**

**Синицына Вероника Алексеевна**

Старший фельдшер-лаборант 2-го патологоанатомического отделения ФГБУ «НМИЦ АГП им. В.И. Кулакова», генеральный секретарь Ассоциации специалистов в области лабораторной гистотехнологии, г.Москва



**1 День  
конгресса  
22.03**

**13:20-13:40**

**Метод окраски по Цилю-Нильсену, основные ошибки при окрашивании гистологических препаратов. Значение окраски при постановке диагноза**

**Иванова Светлана Владимировна**

Старший лаборант патологоанатомического отделения ГБУЗ «ИКБ №2 ДЗМ», член президиума Ассоциации специалистов в области лабораторной гистотехнологии, г.Москва

**13:40-14:00**

**Организация и проведение вскрытий при особо опасных инфекциях**

**Иванова Светлана Владимировна**

Старший лаборант патологоанатомического отделения ГБУЗ «ИКБ №2 ДЗМ», член президиума Ассоциации специалистов в области лабораторной гистотехнологии, г.Москва

**14:00-15:00**

**Перерыв на обед**

**15:00-15:20**

**Ручные методы в гистологической технике и их актуальность**

**Иванова Светлана Владимировна**

Старший лаборант патологоанатомического отделения ГБУЗ «ИКБ №2 ДЗМ», член президиума Ассоциации специалистов в области лабораторной гистотехнологии, г.Москва

**15:20-15:50**

**Особенности фиксации и проводки материала лабораторных животных (грызунов) в научно-исследовательской работе**

**Пешков Максим Валерьевич**

Биолог ГБУ РО «Патологоанатомическое бюро №2», вице-президент Ассоциации специалистов в области лабораторной гистотехнологии, г.Москва

**15:50-16:10**

**Профессиональная коммуникация между коллегами в условиях цифровизации лаборатории. Преимущество поколений**

**Беспалова Екатерина Дмитриевна**

Медицинский лабораторный техник ГБУЗ «ГКБ им. В.П. Демикова ДЗМ», член президиума Ассоциации специалистов в области лабораторной гистотехнологии, г.Москва

**Машкова Инна Валерьевна**

Медицинский лабораторный техник патологоанатомического отделения ГБУЗ «ГКБ им. С.С. Юдина ДЗМ», член президиума Ассоциации специалистов в области лабораторной гистотехнологии, член аккредитационной комиссии специалистов со средним медицинским образованием, г.Москва



**1 День  
конгресса  
22.03**

**16:10-16:25**

**Аспекты взаимодействия со студентами  
преподавательской деятельности.  
Профессиональная ориентация абитуриентов**

**Белобородов Дмитрий Сергеевич**

Преподаватель профессиональных модулей ГБПОУ ДЗМ «Медицинский колледж №1», член президиума Ассоциации специалистов в области лабораторной гистотехнологии, г.Москва

- 1.Сравнительный анализ эффективности использования различных видов гематоксилина для обзорного окрашивания в гистологической технике**
- 2.Анализ селективного окрашивания биоматериала для выявления мукополисахаридов**

**16:25-16:55**

**Курзова А.Г., Мельшина К.А., Овчинникова М.А., Пашаева А.Б., Пашаева Л.Б., Горылева В.М., Дробикова Е.Д., Ионова А.А., Ментешиди Е.Г., Нистратова С.А.**

Студенты СНК «Гистотехнология» ГБПОУ ДЗМ «Московский колледж №1», г.Москва



**11:00-11:20**

**Открытие второго дня мероприятия**

**Зайратьянц Георгий Олегович**

Заведующий патологоанатомическим отделением ГБУЗ «ГКБ им.С.С.Юдина ДЗМ», к.м.н., **г.Москва**

**11:20-11:40**

**Основы иммуногистохимии с точки зрения  
биолога  
(кто такой биолог в ПАО и зачем он нужен?)**

**Жарков Николай Владимирович**

Биолог централизованного патологоанатомического отделения Клинического центра Сеченовского университета, научный сотрудник НЦМУ Цифрового биодизайна и персонализированного здравоохранения ФГАОУ ВО «Первый МГМУ им. И.М.Сеченова Минздрава России (Сеченовский Университет)», к.б.н., **г.Москва**

**11:40-12:00**

**Иммуногистохимическое исследование в  
диагностике патологии лимфатических узлов**

**Абрамов Дмитрий Сергеевич**

Врач-патологоанатом патологоанатомического отделения ФГБУ «НМИЦ ДГОИ им. Дмитрия Рогачева», к.м.н., **г.Москва**

**12:00-12:20**

**Особенности преаналитического этапа  
FISH-диагностики при лимфопролиферативном  
заболевании и успешное взаимодействие  
команды «биолог-морфолог»**

**Алымова Екатерина Викторовна**

Биолог КГБУЗ «Красноярское краевое патологоанатомическое бюро», **г.Красноярск**

**12:20-12:40**

**Правила подготовки биопсийного материала  
для проведения молекулярно-генетических  
исследований**

**Антошина Вероника Вячеславовна**

Биолог патологоанатомического отделения, старший преподаватель кафедры нормальной анатомии ФГБОУ ВО «ПИМУ» Минздрава России, заместитель председателя Нижегородского РКА, член президиума Ассоциации специалистов в области лабораторной гистотехнологии, к.б.н., **г.Нижний Новгород**

**12:40-13:00**

**Правила работы с пункционной биопсией в  
условиях комплексной морфологической  
диагностики заболеваний**

**Калинин Дмитрий Валерьевич**

Заведующий патологоанатомическим отделением ФГБУ «НМИЦ хирургии им.А.В.Вишневского» МЗ РФ, к.м.н., **г.Москва**

**13:00-13:20**

**Правила работы с пункционной биопсией в условиях комплексной морфологической диагностики рака легкого с определением молекулярного статуса.  
Мультидисциплинарный подход**

**Короткова Татьяна Владимировна**

Биолог патологоанатомического отделения «Ленинградский областной клинический онкологический диспансер им. Л.Д.Романа», г.Санкт-Петербург

**13:20-13:40**

**Критерии оценки качества гистологических препаратов референсного центра Института Герцена**

**Малушкова Мария Евгеньевна**

Врач-патологоанатом отдела онкоморфологии МНИОИ им. П.А.Герцена- филиал ФГБУ «НМИЦ радиологии» Минздрава России, г.Москва

**Волченко Надежда Николаевна**

Заведующий отделом онкоморфологии МНИОИ им. П.А. Герцена- филиал ФГБУ «НМИЦ радиологии» Минздрава России, д.м.н., профессор, г.Москва

**13:40-14:00**

**Пропедевтика артефактов в гистологической технике.  
При поддержке ООО «Рош диагностика Рус»**

**Асауленко Захар Павлович**

Врач-патологоанатом СПб ГБУЗ «Городская больница №40» Курортного района, ассистент кафедры патологической анатомии ФГБОУ ВО «СЗГМУ им. И.И. Мечникова» МЗ РФ, заместитель председателя Санкт-Петербургского РКА, член организационного комитета Ассоциации специалистов в области лабораторной гистотехнологии, г.Санкт-Петербург

**14:00-15:00**

**Перерыв на обед**

**15:00-15:30**

**Основы приготовления цитологического препарата.  
Виды и сравнительная характеристика**

**Вострикова Жанна Ивановна**

Врач клинической лабораторной диагностики высшей категории, Эксперт НМА «МедЛабЭксперт» и ФФОМС по ЭКМП в КЛД, член ФАМ, РООП, EFLM, АКЦР, NATH, РООУ, магистр Экономики, г.Москва



**2 День  
конгресса  
23.03**

**15:30-16:00**

**Технология изготовления клеточных блоков**

**Федосеева Евгения Сергеевна**

Врач клинической лабораторной диагностики МРНЦ им. А.Ф. Цыба- филиал ФГБУ «НМИЦ радиологии» Минздрава России, **г.Москва**

**16:00-16:30**

**Иммуноцитохимическое исследование в  
диагностике опухолевых и опухолеподобных  
заболеваний**

**Плотницкий Алексей Валерьевич**

Заведующий патологоанатомическим отделением ФГБУ «НМХЦ им. Н.И. Пирогова», **г.Москва**

**16:30-17:00**

**Закрытие конгресса. Подведение итогов**

**Юнусов Теймур Юнусович**

Президент Ассоциации специалистов в области лабораторной гистотехнологии, председатель аккредитационной комиссии специалистов со средним медицинским образованием, **г.Москва**







**1 День  
конгресса  
22.03**

**ЗАЛ №2**

# МАСТЕР-КЛАССЫ

**11:30-12:30**

**Сканирование гистологических и цитологических препаратов с цифровым анализом (скрининг)**

**КФБИО**

**12:30-13:30**

**Мастер-класс по криотомии с селективным окрашиванием для выявления жиров. При поддержке компании БиоЛайн**

**Вишнякова В.В., БиоЛайн**

**13:30-14:00**

**Мастер-класс по микротомии**

**Куненков М.Д.**

**14:00-15:00**

**Перерыв на обед**

**15:00-15:30**

**Мастер-класс по микротомии**

**БиоВитрум**



**1 День  
конгресса  
22.03**

**ЗАЛ №2**

**15:30-16:40**

**Мастер-класс- окраска аппаратным методом**

**ЭМКО**

**15:30-16:40**

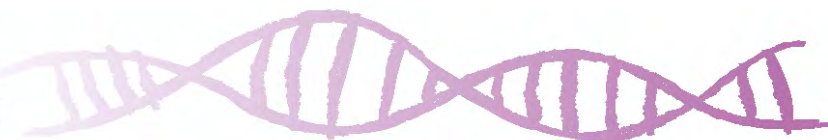
**Мастер-класс- окраска коллагеновых волокон  
методом Ван Гизона**

**Вишнякова В.В.**

**16:40-17:00**

**Кофе-брейк**





**2 День  
конгресса  
23.03**

**ЗАЛ №2**

# МАСТЕР-КЛАССЫ

**9:00-10:00**

**Мастер-класс метода окраски  
по Цилю-Нильсену**

Иванова С.В.

**10:00-10:30**

**Мастер-класс метода  
иммуногистохимического окрашивания**

ПраймБиомед

**10:30-11:00**

**Кофе-брейк**

**11:00-12:30**

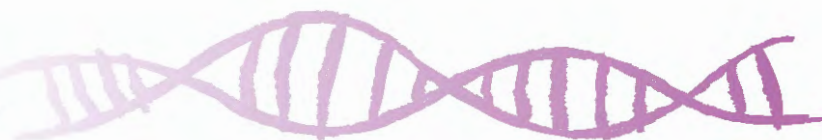
**Мастер-класс метода  
иммуногистохимического окрашивания**

ПраймБиомед



**HISTOTECHNOLOGY**

АССОЦИАЦИЯ СПЕЦИАЛИСТОВ В ОБЛАСТИ  
ЛАБОРАТОРНОЙ ГИСТОТЕХНОЛОГИИ



**1 День  
конгресса  
23.03**

**ЗАЛ №2**

# КОНКУРСЫ

**8:00-9:00**

**Регистрация участников конкурса**

**2 День  
конгресса  
23.03**

**ЗАЛ №2**

**12:30-16:30**

**Подведение итогов конкурса домашнего задания с разбором ошибок и артефактов**

Модераторы: Шилов А.В., Пешков М.В., Абрамов Д.С., Горелик М.З., Антошина В.В



**1 День  
конгресса  
22.03**

## **1 Съезд членов Ассоциации специалистов в области лабораторной гистотехнологии**

**ЗАЛ №1  
Основной зал**

**17:00-17:20**

**Отчет о работе Ассоциации специалистов в  
области лабораторной гистотехнологии за  
2023 год**

**Юнусов Теймур Юнусович**

Президент Ассоциации специалистов в области лабораторной гистотехнологии, председатель аккредитационной комиссии специалистов со средним медицинским образованием, **г.Москва**

**17:20-17:40**

**План развития Ассоциации специалистов в  
области лабораторной гистотехнологии на  
2024 год. Определение Целей и Стратегии  
развития Ассоциации на 2024-2025 годы**

**Юнусов Теймур Юнусович**

Президент Ассоциации специалистов в области лабораторной гистотехнологии, председатель аккредитационной комиссии специалистов со средним медицинским образованием, **г.Москва**

**17:40-18:00**

**Представление комитета молодых  
гистотехнологов**

**Белобородов Дмитрий Сергеевич**

Преподаватель профессиональных модулей ГБПОУ ДЗМ «Медицинский колледж №1», член президиума Ассоциации специалистов в области лабораторной гистотехнологии, **г.Москва**

**18:00-18:15**

**Вручение Премии за личный вклад в развитие  
гистотехнологии**

**Юнусов Теймур Юнусович**

Президент Ассоциации специалистов в области лабораторной гистотехнологии, председатель аккредитационной комиссии специалистов со средним медицинским образованием, **г.Москва**

**18:15-18:30**

**Вручение Премии за вклад в развитие  
гистотехнологии юр. лицам  
(компаниям-спонсорам)**

**Юнусов Теймур Юнусович**

Президент Ассоциации специалистов в области лабораторной гистотехнологии, председатель аккредитационной комиссии специалистов со средним медицинским образованием, **г.Москва**

**18:30-19:00**


**Резолюция съезда**

**Мальшева Евгения Михайловна**

Заведующий патологоанатомическим отделением ГБУЗ «ГКБ им. В.В. Вересаева ДЗМ», вице-президент Ассоциации специалистов в области лабораторной гистотехнологии, к.м.н., **г.Москва**

**Шилов Александр Викторович**

Врач-патологоанатом патологоанатомического отделения ГБУЗ «ГКБ им. В.В. Вересаева ДЗМ», вице-президент Ассоциации специалистов в области лабораторной гистотехнологии, **г.Москва**



**HISTOTECHNOLOGY**

АССОЦИАЦИЯ СПЕЦИАЛИСТОВ В ОБЛАСТИ  
ЛАБОРАТОРНОЙ ГИСТОТЕХНОЛОГИИ



**2 День  
конгресса  
23.03**

**1 Съезд членов Ассоциации специалистов  
в области лабораторной гистотехнологии**

**ЗАЛ №1  
Основной зал**

**9:00-9:40**

**Представление кандидатов в Члены Правления  
Ассоциации/Члены Ассоциации. Голосование**

**Юнусов Теймур Юнусович**

Президент Ассоциации специалистов в области лабораторной гистотехнологии, председатель аккредитационной комиссии специалистов со средним медицинским образованием, г.Москва

**Мальшева Евгения Михайловна**

Заведующий патологоанатомическим отделением ГБУЗ «ГКБ им. В.В. Вересаева ДЗМ», вице-президент Ассоциации специалистов в области лабораторной гистотехнологии, к.м.н., г.Москва

**9:40-10:20**

**Принятие резолюции. Голосование.**

**Юнусов Теймур Юнусович**

Президент Ассоциации специалистов в области лабораторной гистотехнологии, председатель аккредитационной комиссии специалистов со средним медицинским образованием, г.Москва

**10:20-10:30**

**Заккрытие съезда**

**Юнусов Теймур Юнусович**

Президент Ассоциации специалистов в области лабораторной гистотехнологии, председатель аккредитационной комиссии специалистов со средним медицинским образованием, г.Москва

**10:30-11:00**

**Кофе-брейк**





**HISTOTECHNOLOGY**  
АССОЦИАЦИЯ СПЕЦИАЛИСТОВ В ОБЛАСТИ  
ЛАБОРАТОРНОЙ ГИСТОТЕХНОЛОГИИ



## СПОНСОРЫ МЕРОПРИЯТИЯ:

**BiVitrum**

**KFBIO**  
technology for health.

**SOVTECH**  
расширяем возможности для лабораторий

**Stormoff®**

**BioLine**  
ГРУППА КОМПАНИЙ

  
**ПраймБиоМед**  
РАЗРАБОТКА И ПРОИЗВОДСТВО АНТИТЕЛ

**Unbery**  
group

**MLT**  
**ЭМК**  
ГРУППА КОМПАНИЙ

БИОМЕДИКАЛ СИСТЕМС **BMS**  
BIOMEDICAL SYSTEMS



**ТАТИС**


**СМТРАСТ**




**МЕДТЕХ**

Генеральный спонсор


  
**AlaMed**  
Life Science & Clinical Diagnostics





**HISTOTECHNOLOGY**

АССОЦИАЦИЯ СПЕЦИАЛИСТОВ В ОБЛАСТИ  
ЛАБОРАТОРНОЙ ГИСТОТЕХНОЛОГИИ



 САЙТ

[histotechnology.ru](http://histotechnology.ru)



 ВКОНТАКТЕ

[vk.com/histotechnologyclub](https://vk.com/histotechnologyclub)



 ТЕЛЕГРАМ

[@histotechnologyRus](https://t.me/histotechnologyRus)



**Вступить в Ассоциацию специалистов  
в области лабораторной гистотехнологии**

Наведите камерой телефона по QR коду