ФИЛИАЛ ОНКОЛОГИЧЕСКИЙ ЦЕНТР №1 ГКБ ИМЕНИ С.С. ЮДИНА

Сканируй QR-код и подписывайся на социальные сети Первой онкологической больницы Москвы!

ВЕСТНИК ПЕРВОЙ

ПЕРВАЯ ОНКОЛОГИЧЕСКАЯ БОЛЬНИЦА МОСКВЫ

ГОСУДАРСТВЕННОЕ БЮДЖЕТНОЕ УЧРЕЖДЕНИЕ ЗДРАВООХРАНЕНИЯ "ГОРОДСКАЯ КЛИНИЧЕСКАЯ ОНКОЛОГИЧЕСКАЯ БОЛЬНИЦА №1 ДЕПАРТАМЕНТА ЗДРАВООХРАНЕНИЯ МОСКВЫ»

Выпуск № 01(13) 2024 год www.gkob1.ru

От первого лица

Сидоров Дмитрий Владимирович

Заведующий отделением №7, доктор медицинских наук, врач-онколог

Онкологическое отделение №7 (абдоминальной хирургии) было основано в мае 2022 года на базе ГБУЗ «ГКОБ №1 ДЗМ». Профессиональный фундамент отделения заложили бывшие сотрудники МНИОИ им. П.А.Герцена во главе с доктором медицинских наук, врачом-онкологом Сидоровым Дмитрием Владимировичем. Базу научно-практических интересов составляют пациенты со злокачественными новообразованиями брюшной полости и забрюшинного пространства.

Сотрудники отделения обладают уникальным опытом выполнения экстракорпоральных резекций печени с одновременной резекцией и пластикой нижней полой и печеночных вен. Кроме того, специалисты самостоятельно разработали и внедрили алгоритм предоперационной оценки функции печени при планировании обширных вмешательств, а также методы паренхимосберегающей хирургии с УЗИ навигацией.

Современное оборудование для проведения малотравматичных операций, в частности, водоструйный диссектор и ультразвуковой диссектор паренхимы, позволяют бережно проводить операции на основной функциональной ткани печени и минимизировать травмирование сосудов. Все операционные оборудованы аппаратами для сбора и обратного переливания крови, а также огромным количеством сшивающих аппаратов.

На сегодняшний день в онкологическом отделении №7 (абдоминальной хирургии) выполняются все типы оперативных вмешательств на органах брюшной полости, как в открытом, так и в лапароскопическом варианте. Подавляющее число операций выполняются пациентам с колоректальным раком. Более чем в 80% оперативные вмешательства производятся миниинвазивным доступом, что обеспечивает раннюю активизацию и сокращение послеоперационного пребывания в палате, в том числе и у пожилых пациентов.

В арсенал хирургических вмешательств входят следующие операции: передняя резекция прямой кишки, правосторонняя и левосторонняя гемиколэктомия, а также брюшно-промежностная экстирпация прямой кишки. В плане комбинированного лечения широко представлены оперативные вмешательства при раке желудка. Основными типами операций при данной патологии остаются: гастрэктомия с расширенной лимфаденэктомией D2; дистальная и проксимальная резекция желудка. В отделении выполняется широкий спектр оперативных вмешательств при первичном и метастатическом поражении печени от атипичных и сегментарных резекций до обширных анатомических комбинированных и расширенных резекций. За время существования отделения накоплен большой опыт двухэтапных резекций печени с предварительной эмболизацией и перевязкой ветвей воротной вены с целью викарной гипертрофии будущего планируемого остатка печени. При злокачественных опухолях поджелудочной железы операциями выбора являются панкреатодуоденальная резекция или корпокаудальная резекция поджелудочной железы в зависимости от локализации опухолевого процесса. Более чем в 25% случаев, оперативные вмешательства выполняются с резекцией и пластикой венозных или артериальных структур с целью обеспечения максимального радикализма оперативного вмешательства. На сегодняшний день в отделении выполняются обширные операции, сопровождающиеся тотальной перитонэктомией и множественными резекциями органов мишеней при перитонеальном карциноматозе и псевдомиксоме брюшины.

Сотрудники отделения принимают активное участие в научной жизни, регулярно выступая на научных конференциях и семинарах с докладами о результатах проделанной работы. Публикации специалистов представлены в отечественных и зарубежных журналах с высоким индексом цитирования.

Онкологическое отделение №7 Первой онкологической больницы Москвы оснащено 24 койками, которые размещены в одноместных и двухместных палатах с отдельными ванными комнатами, кнопками вызова медицинского персонала, телевизорами и удобными кроватями. Главной задачей хирургов Первой онкологической больницы Москвы является сохранение качества жизни и здоровья пациентов, поэтому все операции проводятся с применением современных методик, что позволяет пациентам проводить в стационаре всего 5-7 дней.



«Болезнь – не приговор!»: в Первой онкологической больнице Москвы прошла встреча с писательницей Дарьей Донцовой

<< СТР. 2

Возможности отделения радионуклидной терапии Первой онкологической больницы Москвы

<< СТР. 3

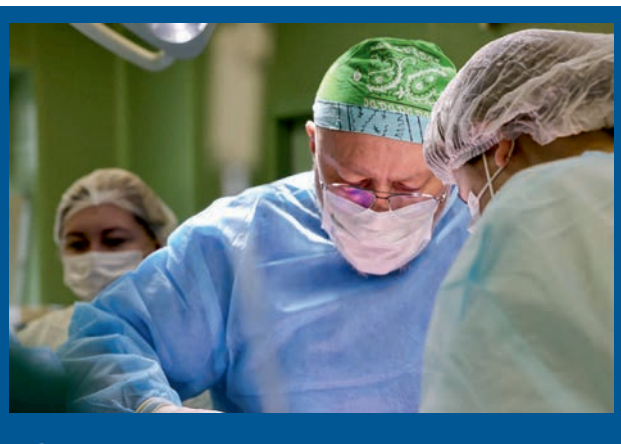

Симультанную операцию совместно со специалистами ГБУЗ «ГКОБ №1 ДЗМ» провели сердечно-сосудистые хирурги ГКБ им. С.С. Юдина

<< СТР. 5

Первая онкологическая больница Москвы №1 в рейтинге онкологических стационаров города Москвы в 2023 году

Первая онкологическая больница Москвы заняла **первое место** в рейтинге онкологических стационаров столицы за 2023 год. **Медицинский рейтинг больницы составил 4,7 балла, а пациентский – 4,6 балла.** ГБУЗ «ГКОБ №1 ДЗМ» получила максимальную оценку в рейтинге по следующим критериям: сроки верификации; сроки ожидания начала лечения; отсутствие осложнений после лечения; доступность для прикрепленных и неприкрепленных пациентов.

В 2023 году на базе Первой онкологической больницы Москвы **было выполнено 12 618 операций**, среди которых 2 418 – в рамках высокотехнологичной медицинской помощи (ВМП), что **на 15% больше, чем в 2022 году.**

Специалисты службы химиотерапевтического лечения провели **более 72 000 курсов противоопухолевого лечения.** Это **больше на 3 532 курса противоопухолевого лечения,** чем в прошлом году. В 2023 году **на 21% увеличилось количество пациентов,** состоящих на диспансерном учете в ГБУЗ «ГКОБ №1 ДЗМ». На сегодняшний день их количество **составляет 85 230.**

«Сегодня возможности Первой онкологической больницы Москвы охватывают весь спектр оказания онкологической помощи жителям столицы, начиная от диагностики и заканчивая специализированным лечением: хирургией, противоопухолевой лекарственной терапией, а также радионуклидной терапией – первого отделения, открытого в системе Департамента здравоохранения Москвы, – рассказал и.о главного врача ГБУЗ «ГКОБ №1 ДЗМ», к.м.н., врач-онколог, организатор здравоохранения Сергей Адольфович Партс. *– Помимо современных возможностей противоопухолевого лечения, на базе нашей больницы созданы комфортные условия пребывания для пациентов, как амбулаторного, так и стационарного звена: одноместные и двухместные палаты, система кондиционирования, удобные зоны ожидания и Wi-Fi. Наши специалисты делают все возможное для того, чтобы весь процесс лечения онкологических заболеваний проходил не только в максимально короткие сроки, но и в комфортных для пациента условиях».*

Первая онкологическая больница Москвы реализует проект по анализу наследственных онкологических заболеваний, в рамках

которого пациентам и их родственникам моложе 50-ти лет проводятся полногеномные исследования. В результате, с 2021 по 2023 гг. 1 509 пациентов ГБУЗ «ГКОБ №1 ДЗМ» были включены в проект по следующим нозологиям: рак молочной железы, в том числе грудной железы, рак яичников, колоректальный рак, рак предстательной железы, нейроэндокринная опухоль, рак эндометрия и рак желудка. Всего в исследовании приняло участие 3 602 пациента из пяти якорных онкологических стационаров столицы.

В Кадровом Центре Департамента здравоохранения Москвы в 2023 году прошли оценочные мероприятия среди врачей-онкологов Центров амбулаторной онкологической помощи. 26 специалистов из московских Центров амбулаторной онкологической помощи получили максимальную итоговую оценку, из них 13 – сотрудники Первой онкологической больницы Москвы.

Специалистами Первой онкологической больницы Москвы в 2023 году были защищены **одна докторская и три кандидатских диссертаций.** Всего в ГБУЗ «ГКОБ №1 ДЗМ» работают 19 докторов медицинских наук и 59 кандидатов медицинских наук.

«Болезнь – не приговор!»: в Первой онкологической больнице Москвы прошла встреча с писательницей Дарьей Донцовой

01 февраля на базе ГБУЗ «ГКОБ №1 ДЗМ» прошла встреча с писательницей Дарьей Донцовой, приуроченная к Всемирному дню борьбы против рака.

Писательница и телеведущая поделилась своей историей победы над заболеванием и рассказала слушателям о том, что болезнь может быть тяжелым испытанием, но она не должна определять нашу жизнь. Каждый имеет силу и ресурсы, чтобы преодолеть любую болезнь, даже самую тяжелую. Важно помнить, что заболевание – это то состояние, которое можно преодолеть с помощью медицинской помощи, поддержки близких и собственной внутренней силы.

«Не позволяйте болезни определять вашу жизнь. Не теряйте надежду и веру в свои силы. Каждый день принимайте маленькие шаги к выздоровлению, будьте настойчивыми и терпеливыми. Помните, что каждая победа над болезнью делает вас сильнее и укрепляет вашу веру в себя» – поделилась Дарья Донцова.

Всемирный день борьбы против рака отмечается 4 февраля каждый год с целью повышения осведомленности о заболевании, его предотвращении, диагностике, лечении и поддержке пациентов. «Болезнь не приговор!» – это фраза, которая напоминает нам о важности позитивного настроя в борьбе с онкологическими заболеваниями.

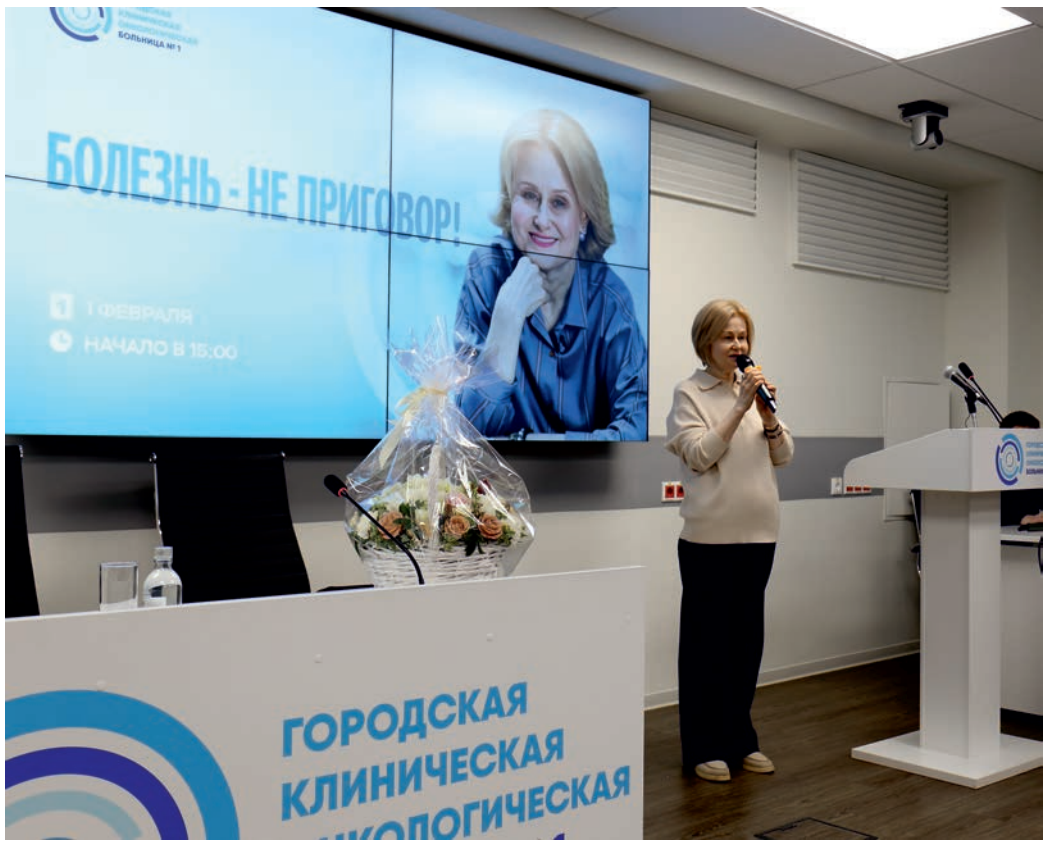

Возможности отделения радионуклидной терапии Первой онкологической больницы Москвы

Радионуклидная терапия (РНТ) является одним из самых быстроразвивающихся и эффективных методов лечения. Она дополняет возможности хирургии и лекарственной терапии, при этом имеет свои неоспоримые преимущества, поскольку воздействует исключительно на опухолевые клетки, не оказывая влияния на здоровые ткани и не вызывая побочных эффектов. Во время процедуры в организм пациента вводится вещество, содержащее радиоактивные изотопы, которые адресно поступают в поражённый орган или часть тела и накапливаются в опухолевой ткани.

В отделении радионуклидной терапии Первой онкологической больницы Москвы пациенты с диагнозом рак щитовидной железы получают лечение специальными радиофармпрепаратами. Еще одна группа пациентов, получающих лечение – это пациенты с метастатическим поражением костей, которые возникают при опухолях молочной и предстательной желез. Дополнительное воздействие радиоактивных препаратов, таких как самарий, радий, лютеций, позволяет в ряде случаев повысить эффективность специального лечения и снизить интенсивность болевого синдрома, который испытывают пациенты.

Помимо онкологических заболеваний, на базе отделения лечение получают пациенты с тиреотоксическим зобом (E05.1), многоузловым токсическим зобом (E05.2), диффузным токсическим зобом (болезнь Грейвса, E05.0) – аутоиммунными заболеваниями, при которых избыточно вырабатываются гормоны щитовидной железы.

В арсенал отделения радионуклидной терапии входит 5 кресел дневного стационара и 8 коек круглосуточного стационара. Решение о назначении радионуклидной терапии принимается врачом-онкологом или эндокринологом. В **2023 году на базе отделения РНТ лечение получили 566 пациентов.**

Гиподинамия или «болезнь офисного работника»

Всемирная организация здравоохранения (ВОЗ) называет гиподинамию болезнью цивилизации. Гиподинамия – не просто малоподвижный образ жизни. Проблема приводит к развитию заболеваний:

- на 10% увеличивает риск рака молочной железы, кишечника;
- на 6% повышает вероятность ишемической болезни сердца;
- на 7% поднимает риск диабета 2-го типа, развития метаболического синдрома.

Помимо этого, гиподинамия приводит к рискам развития повышенного артериального давления, увеличению веса, снижению мышечной силы и выносливости, развитию гормонального дисбаланса, усилению чувства тревоги, стрессу и депрессии, снижению метаболизма, а также к преждевременной смерти.

Проблема малоподвижного образа жизни особенно актуальна среди офисных работников, подростков и молодых людей, которые не выделяют время для физической активности.

Как быть активным, находясь большую часть времени дома или в офисе?

В первую очередь важно понимать, что физическая активность – это не обязательно спорт! Согласно научным исследованиям, взрослому человеку достаточно 30 минут ежедневной активности умеренной интенсивности. Детям и подросткам – 60 минут или более умеренной, или высокой физической активности. Например, ежедневная прогулка на свежем воздухе, физические упражнения или вместо подъема на лифте можно воспользоваться лестницей. Обратите каждый свой шаг в пользу для здоровья. Станьте активнее!

Врач-онколог онкологического отделения №1 ГБУЗ «ГКОБ №1 ДЗМ» Бересток Татьяна Сергеевна защитила диссертацию на соискание ученой степени кандидата медицинских наук

25 января на заседании диссертационного совета ФГАОУ ВО Первого Московского государственного медицинского университета им. И.М. Сеченова Минздрава России (Сеченовский Университет) состоялась защита диссертационной работы врача-онколога онкологического отделения №1 (онкомаммологии и реконструктивно-пластической хирургии) Первой онкологической больницы Москвы **Бересток Татьяны Сергеевны** на тему: «Выбор метода реконструкции имплантатами при проведении комбинированного / комплексного лечения у больных раком молочной железы», по специальностям: «3.1.6. Онкология, лучевая терапия», «3.1.16. Пластическая хирургия».

Коллектив Первой онкологической больницы Москвы поздравляет Татьяну Сергеевну и желает дальнейших профессиональных и научных успехов!

ГБУЗ «ГКОБ № 1 ДЗМ» лидер по доле научных статей в журналах, входящих в перечень Высшей аттестационной комиссии за пятилетний период

Отдел мониторинга научной деятельности проанализировал данные за пятилетний период – с 2017 по 2021 г. по доле статей в журналах, входящих в перечень Высшей аттестационной комиссии (ВАК), без учета дедубликации для 26 организаций (16 городских клинических больниц – ГКБ, многопрофильные стационары, 4 детских городских клинических больниц – ДГКБ, 2 инфекционных клинических больниц – ИКБ, 2 городских онкологических больниц – ГКОБ и 2 психиатрических клинических больниц – ПКБ), подведомственных Департаменту здравоохранения города Москвы. Для всех 26 медицинских учреждений значение данного показателя за весь пятилетний период составляет 63,5 %, для шестнадцати ГКБ – 62,5 %, для четырех ДГКБ – 73,8 %, для двух ПКБ – 44,6 %, для двух ГКОБ – 74,7 % и для двух ИКБ – 68,6 %.

За рассматриваемый период наибольшее значение (85,6 %) доли статей в журналах, входящих в перечень ВАК, наблюдается у **ГБУЗ «ГКОБ № 1 ДЗМ» (является лидером среди всех 26 организаций, а также в категории «Онкологические больницы»),** наименьшее (41,9 %) – у ПКБ № 1 им. Н. А. Алексеева. Лидером по значению данного показателя в категории «Многопрофильные стационары» является ГКБ № 57 им. Д. Д. Плетнёва (84,2 %), в категории «Детские больницы» – ДГКБ № 9 им. Г. Н. Сперанского (84,1 %), в категории «Инфекционные больницы» – ИКБ № 1 (75,0 %) и в категории «Психиатрические больницы» – ПКБ № 4 им. П. Б. Ганнушкина (55,9 %).

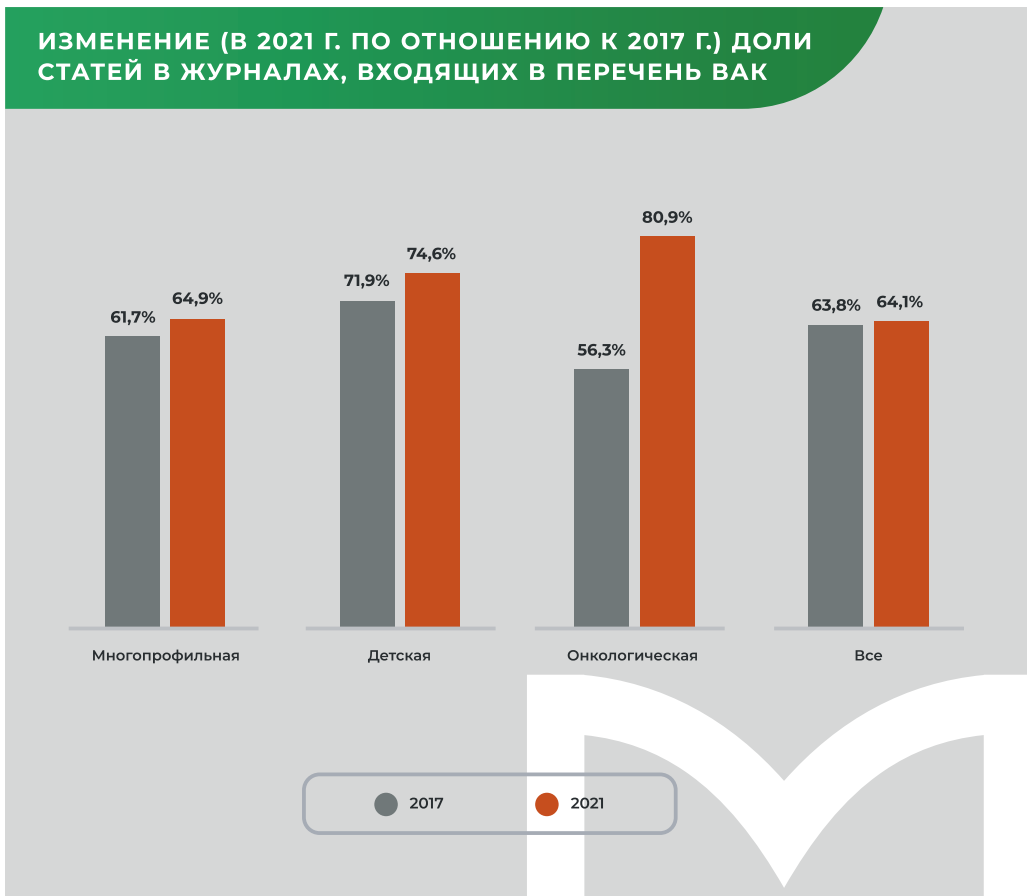

19 января в России отмечается День патологоанатома

Профессия патологоанатома требует высокой точности, внимательности к деталям и глубоких знаний в области медицины и биологии. Это очень важная специальность, которая помогает улучшить результаты не только диагностики, но и лечения.

Ежегодно 19 января врачи-патологоанатомы отмечают свой профессиональный праздник. Специалисты Первой онкологической больницы Москвы поздравили коллег и подчеркнули значимость их работы.

КЛИНИЧЕСКИЙ СЛУЧАЙ

Симультанную операцию совместно со специалистами ГБУЗ «ГКОБ №1 ДЗМ» провели сердечно-сосудистые хирурги ГКБ им. С.С. Юдина

Атеросклероз брахиоцефальных артерий со стенозированием и новообразование подчелюстной области выявили у пациента на диспансеризации. Клиническая ситуация после проведенного исследования ПЭТ-КТ потребовала симультанного вмешательства из-за наличия онкологического заболевания с поражением лимфатических узлов шеи и высокой степени поражения атеросклеротическими бляшками – критический стеноз сонной артерии, кровоснабжающей головной мозг.

Операция была проведена двумя бригадами хирургов под руководством заведующего отделением хирургии опухолей головы и шеи, д.м.н., врача-онколога, хирурга ГБУЗ «ГКОБ №1 ДЗМ» Кравцова Сергея Анатольевича и заведующего отделением сердечно-сосудистой хирургии ГКБ им. С.С. Юдина Яснопольской Натальи Валерьевны.

Последовательно за одну операцию выполнены шейная расширенная лимфаденэктомия с резекцией мягких тканей – хирургическое удаление лимфатических узлов при злокачественных опухолях и эверсионная каротидная эндартерэктомия – операция по удалению атеросклеротических бляшек из внутренней сонной артерии.

После операции пациент направлен в специализированное отделение реанимации и интенсивной терапии, а через сутки – в отделение сердечно-сосудистой хирургии для дальнейшего восстановления.

Хирургические вмешательства такого объема являются редкостью в рутинной онкологической и общей хирургической практике. Реализация одномоментного высокотехнологичного вмешательства на шее стала возможной благодаря оптимальной организации взаимодействия двух узкоспециализированных хирургических направлений, а также слаженной работе бригады смежных специалистов.

Подобный опыт в Москве и за ее пределами является уникальным и будет накапливаться после объединения клиники. В настоящее время специалистами двух отделений прооперировано три пациента с аналогичной патологией.

Напомним, в настоящее время идет объединение Первой онкологической больницы Москвы с многопрофильным стационаром – клиникой им. С.С. Юдина. Часто онкологические пациенты страдают также от сопутствующих болезней и им требуется помощь разных специалистов. Благодаря объединению, многопрофильная помощь и логистика ее получения становятся доступнее онкопациентам.

На базе Первой онкологической больницы Москвы состоялся мастер-класс для пациентов совместно с «Онкофонд.ру»

6 февраля на базе хирургического стационара Первой онкологической больницы Москвы состоялся мастер-класс для пациентов, посвященный вопросам реабилитации во время лечения онкозаболеваний «Рак не помеха! Как помочь себе во время лечения?». Мероприятие прошло совместно с благотворительным фондом «Онкофонд.ру».

С приветственным словом в адрес участников выступила директор фонда Екатерина Ананьева и отметила, что на сегодняшний день для пациентов, столкнувшимся с онкологическими заболеваниями «Онкофонд.ру» предоставляет возможность бесплатной помощи, которая включает в себя: такси, совместную работу с психологом, финансовую помощь, а также групповые занятия по скандинавской ходьбе.

Еще одним участником мастер-класса стала врач по лечебной физической культуре, инструктор проекта «NordicHealth» Мария Тихомирова. Она рассказала о том, что такое скандинавская ходьба, какое воздействие она оказывает на организм, а также представила комплекс упражнений для онкопациентов.

В заключении программы, собравшиеся приняли участие в беседе с онкопсихологом Аллой Романовской, в ходе которой пациентам напомнили о важности эмоциональной стабильности и поддержке на всем протяжении борьбы с заболеванием. Напомним, благотворительный фонд «Онкофонд.ру» с 2017 года помогает взрослым пациентам, столкнувшимся с онкологическими заболеваниями. Это уже второе совместное мероприятие с Первой онкологической больницей Москвы.

СПОРТ

Врач-онколог приемного отделения ГБУЗ «ГКОБ №1 ДЗМ» Захарков Анатолий Леонидович занял 8 место в лыжных гонках

27 января 2024 года в Биатлонно-лыжном комплексе «Марьино» прошла лыжная гонка «Медицинская лыжня» в рамках ежегодного Московского фестиваля **«Формула жизни».** В мероприятии от Первой онкологической больницы Москвы принял участие врач-онколог приемного отделения Первой онкологической больницы Москвы **Захарков Анатолий Леонидович.**

Лыжные гонки - один из самых популярных зимних видов спорта. Этот вид спорта не только предоставляет возможность насладиться красотой зимней природы, но и является отличным способом поддержания активного образа жизни.

Анатолий Леонидович занял **8 место в гонке на дистанции 3 км и 12 место в гонке на дистанции 11 км.** Всего в «Медицинской лыжне» приняли участие более 50 спортсменов.

Первая онкологическая больница Москвы поздравляет Анатолия Леонидовича с отличными результатами и желает дальнейших спортивных успехов!

Онкологическое отделение №3 (торакальной хирургии)

«Замечательная клиника! В онкологическом отделении №3 (торакальной хирургии) царит очень легкая атмосфера, как в загородном отеле. Все медсестры очень вежливые, заботливые, не страшно там оперироваться, а врачи суперпрофессиональные.

Отдельное спасибо заведующему отделением **Есакову Ю.С.** и врачу-онкологу **Туквадзе З.Г.** – замечательные люди! После операции все пациенты уже на второй день ходят, общаются. Я на третий день после операции готова была ехать домой, настолько хорошо себя чувствовала. Спасибо докторам и клинике!».

С уважением, Меркулова Е.В.

Онкологическое отделение №7 (абдоминальной хирургии)

«Хочу выразить огромную благодарность талантливому доктору **Быкасову Станиславу Алексеевичу** за филигранно выполненную технически сложную лапароскопическую операцию! Спасибо за шанс вернуться к жизни! Хочу также отметить, что с момента поступления в отделение меня окружали чуткие и отзывчивые медсестры **Мария, Алена, Ксюша, Юлия, Валерия** и **медбрат Руслан**, прекрасный анестезиолог **Сиропов Андрей Яковлевич.**

Вообще, все отделение под руководством **Сидорова Дмитрия Владимировича** работает как единая слаженная команда, начиная от работы сестры-хозяйки и санитаров до работы врачей. Девочки из отделения реанимации, низкий вам поклон за уход и заботу! Ребята, вы – лучшие!».

С уважением, Ольга Д.

Онкологическое отделение №1 (онкомаммологии и реконструктивно-пластической хирургии)

«Лицом к лицу большого не видать…»

В 2023 году я оперировалась на Загородном шоссе, как оказалось в лучшей больнице! Так же повезло и с хирургом, немногословный, ответственный, профессионал – **Воленко Иван Александрович.** Ординатор **Рахматжон Саидкулович** прекрасно справлялся с потоком моих вопросов. Довелось видеться с невероятно востребованной и всё успевающей Ермощенковой Марией Владимировной. Классная команда!

Только приятные воспоминания о проведенном времени, всё было прекрасно! Мне не с чем сравнивать, но я и представить не могла, что всё будет так хорошо и спокойно.

Храни вас Господь!».

С почтением и благодарностью, Светлана М.

Онкологическое отделение №6 (хирургии щитовидной железы)

«В Городской клинической онкологической больнице №1 работают удивительные люди, большие профессионалы своего дела. Не могу не поделиться своими впечатлениями после пребывания здесь.

Хочу отметить, что процесс лечения налажен практически до безупречности, начиная с первичных анализов, обследований и до выписки из стационара! Очень много кураторов, помощников, которые ведут пациента, помогают с записями, всё подробно рассказывают (а это очень важно, т.к. большинство пациентов пожилые люди). Во время подготовки к операции в стационаре всё проходит организованно, каждый медицинский работник знает свои обязанности и делает свою работу без промедления. Персонала много, и этот факт, конечно же, упрощает задачу одновременного обслуживания пациентов. У меня в целом ощущение, что я проходила лечение в платной клинике, а не в городской больнице по ОМС. Это замечательно! Долой стереотипы о том, что в бесплатных городских организациях тебе ничем не помогут, потому что все “хорошие” врачи только в платных клиниках.

Я безгранично благодарна моему лечащему врачу **Савенкову Вячеславу Владиславовичу!** Это молодой, талантливейший и перспективный врач. Очень признательна заведующему отделением **Семину Дмитрию Юрьевичу** за помощь в операции и за организацию работы его отделения, в котором царит чистота, порядок и комфорт. Медицинские сестры всегда улыбчивые, красивые и терпеливые. Все без исключения работают с любовью к своему делу, большим энтузиазмом, оптимизмом и, самое главное, человечностью! А что еще нужно людям, измученным страшным диагнозом, пациентам, собирающим последние силы для борьбы с такой болезнью, как онкология?!

Низкий поклон Вам всем! Пусть только вам самим хватает сил, терпения и собственного здоровья!».

С уважением, Рожкова К.Н.

Химиотерапевтическое отделение №2

«Попав в эту больницу, я испытала невероятно положительные эмоции от работы врачей и всего медицинского персонала – эти люди помогают нам жить дальше!», – отзыв пациентки Первой онкологической больницы Москвы.

Ольга Револьдовна проходит лечение в химиотерапевтическом отделении №2 Первой онкологической больницы Москвы. Как отметила пациентка, ее приятно удивило заботливое отношение врачей, благоприятная обстановка в больнице, светлое, чистое и современное здание. Эта атмосфера дает понимание того, что каждый пациент находится в надежных руках, от этого становится легко на душе, появляются силы и вера в выздоровление.

«У врачей есть ответы абсолютно на все вопросы до мельчайших подробностей, специалисты оказывают нам огромную поддержку и обращаются с пациентами, как с членами семьи, это придает большую уверенность в завтрашнем дне», – рассказывает Ольга Револьдовна.

ИМЕЮТСЯ ПРОТИВОПОКАЗАНИЯ. ПОСОВЕТУЙТЕСЬ С ВРАЧОМ.